

Редколлегия приносит свои извинения за допущенные неточности в статье *Федотовой Т.К., Горбачевой А.К.* «Соизменчивость размеров тела новорожденных и размеров таза рожениц в связи с фактором стабилизирующего отбора», опубликованной в номере 4/2016 (с. 37–58) нашего журнала. Публикуем уточненные данные.

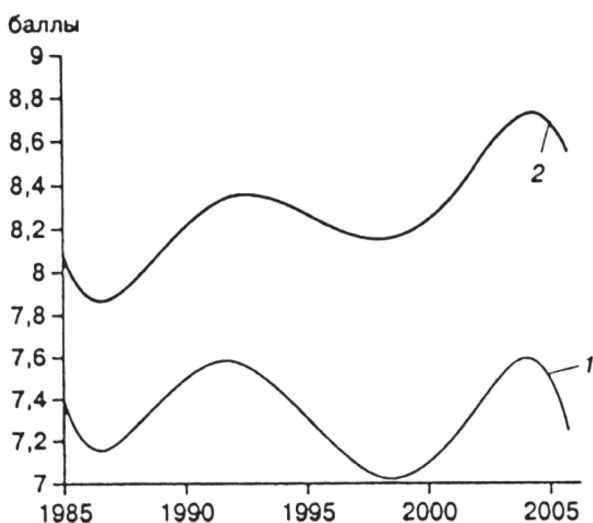


Рис. 3. Динамика длины тела новорожденных в связи с циклами геомагнитной активности. Спектры кривых: 1 – длина тела новорожденных (1895–1969 гг. рожд.), 2 – геомагнитная активность [Никитюк, Алпатов, 1979]

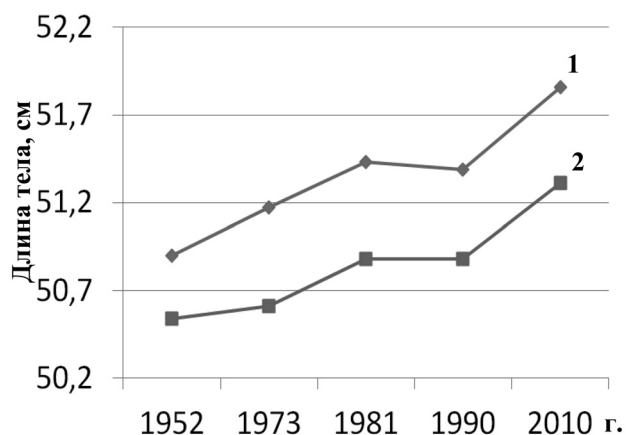


Рис. 4. Динамика длины тела (см) московских новорожденных 1952–2010 гг.

Примечания. 1– мальчики, 2 – девочки.

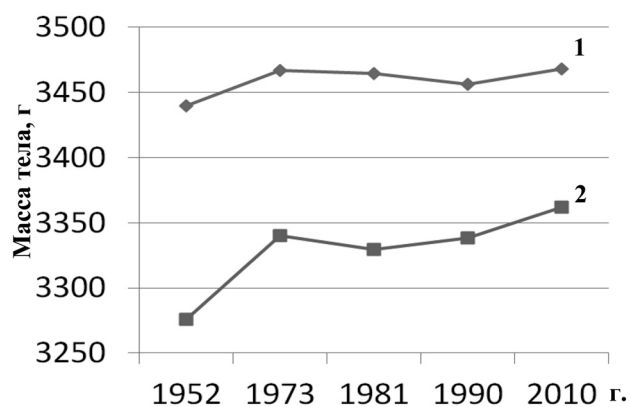


Рис. 5. Динамика массы тела (г) московских новорожденных 1952–2010 гг.

Примечания. 1– мальчики, 2 – девочки.

Таблица 4. Этно-территориальное разнообразие величины тазо-гребневого диаметра женщин Евразии, 1960–1990 гг. обследования

Женские выборки	N	M	S
Русские Баргузинской котловины, н/п Баргузин [Алексеева с соавт., 1971]	101	28,900	2,000
Русские Баргузинской котловины), н/п Читкан [Алексеева с соавт., 1971]	66	27,400	1,700
Русские Баргузинской котловины, н/п Аргода [Алексеева с соавт., 1971]	26	28,100	2,000
Русские Баргузинской котловины, н/п Курумкан [Алексеева с соавт., 1971]	88	28,100	2,100
Эскимосы [Клевцова, Смирнова, 1974]	57	28,410	1,330
Туркменки. Текинки Ахала [Волков-Дубровин с соавт., 1975]	106	27,540	1,630
Лесные ненцы [Алексеева с соавт., 1972]	35	28,040	1,290
Алеуты Командорских островов [Алексеева, Клевцова, 1980]	15	26,630	1,890
Метисы Командорских островов [Алексеева, Клевцова, 1980]	10	25,400	1,080
Тувинцы [Клевцова, 1977]	126	27,410	1,550
Карелы Севера Европейской части РФ (Чижилова, 1992)	55	28,030	2,040
Русские Севера Европейской части РФ (Чижилова, 1992)	70	28,590	1,770
Абхазы, 1980 [Чижилова с соавт., 2009]	280	29,980	1,950
Абхазы, 1990 [Чижилова с соавт., 2009]	121	28,860	2,010
Имеретины [Смирнова, Шагурина, 1990]		27,640	1,680
Башкиры [Чижилова, Смирнова, 2007]	151	28,270	1,870
Русские пос. Поречье [Изменчивость... 1982]	262	28,930	1,680
Русские пос. Рождественка [Изменчивость... 1982]	104	28,820	1,920
Буряты Баргузинской котловины [Изменчивость... 1982]	184	28,670	1,570
Чукчи поселка Уэлен [Изменчивость... 1982]	124	28,920	1,440
Таджики поселка Чорку [Изменчивость... 1982]	102	28,380	1,480
Таджики поселка Унджи [Изменчивость... 1982]	78	28,470	1,650
Туркмены поселка Келята [Изменчивость... 1982]	106	27,540	1,630
Туркмены поселка Кульмач [Изменчивость... 1982]	94	27,230	1,870
Каракалпаки поселка Караузак [Изменчивость... 1982]	99	28,520	1,570
Туркмены 20-50 лет, городские [Смирнова, 1960]	108	27,700	1,480
Русские Туркмении 20-50 лет, городские (Волков-Дубровин с соавт., 1977)	117	28,590	1,640
Халха-монголы, село Бат-Улзи, 1986 [Антропозология ... 2005]	70	27,800	1,070
Халха-монголы, село Бурд, 1986 [Антропозология ... 2005]	82	27,740	1,330
Халха-монголы, село Баян-Лиг, 1987 [Антропозология ... 2005]	71	28,240	1,330
Халха-монголы, село Жаргалант, 1988 [Антропозология ... 2005]	98	28,380	1,400
Халха-монголы, село Халх-Гол, 1990 [Антропозология ... 2005]	78	28,010	1,150
Хотоны, 1989 [Антропозология ... 2005]	86	28,090	1,140
Буряты, с. Улюна, 1967 [Антропозология ... 2005]	84	28,720	1,440
Буряты Аргоды, 1966 [Антропозология ... 2005]	61	28,590	1,460
Буряты Курумкана, 1967 [Антропозология ... 2005]	39	28,350	1,810
Якуты, 1974 [Антропозология ... 2005]	120	28,080	1,740
Тувинцы Тоджинского района, 1977 [Антропозология ... 2005]	61	26,670	1,360
Тувинцы Монгун-Тайгинского района, 1978 [Антропозология ... 2005]	66	27,350	1,670
Тувинцы Дзун-Хемчикского р-на, 1976 [Антропозология ... 2005]	132	27,230	1,650
Тувинцы Эрзинского района, 1978 [Антропозология ... 2005]	82	27,880	1,320
Теленгиты Кош-Агачского района, 1984 [Антропозология ... 2005]	31	28,920	1,660
Алтай-кижи, Усть-Канский район, 1983 [Антропозология ... 2005]	64	28,190	1,480
Хакасы-сагайцы [Антропозология ... 2005]	33	28,290	1,490
Хакасы-кызыльцы [Антропозология ... 2005]	32	27,830	1,250
Хакасы-качинцы [Антропозология ... 2005]	62	28,640	1,520
Шорцы абаканские, 1983 [Антропозология ... 2005]	18	27,480	1,140
Шорки горные, 1983 [Антропозология ... 2005]	89	27,060	1,430
Телеуты [Антропозология ... 2005]	47	28,760	1,410
Казахи Кош-Агачского р-на, 1984 [Антропозология ... 2005]	88	28,650	1,700
Казахи Акколь, 1977 [Антропозология ... 2005]	101	28,610	1,620
Дербеты, 1989 [Антропозология ... 2005]	32	28,590	1,790
Каракалпаки западного Прикызылкумья [Волков-Дубровин с соавт, 1977]	99	28,520	1,570